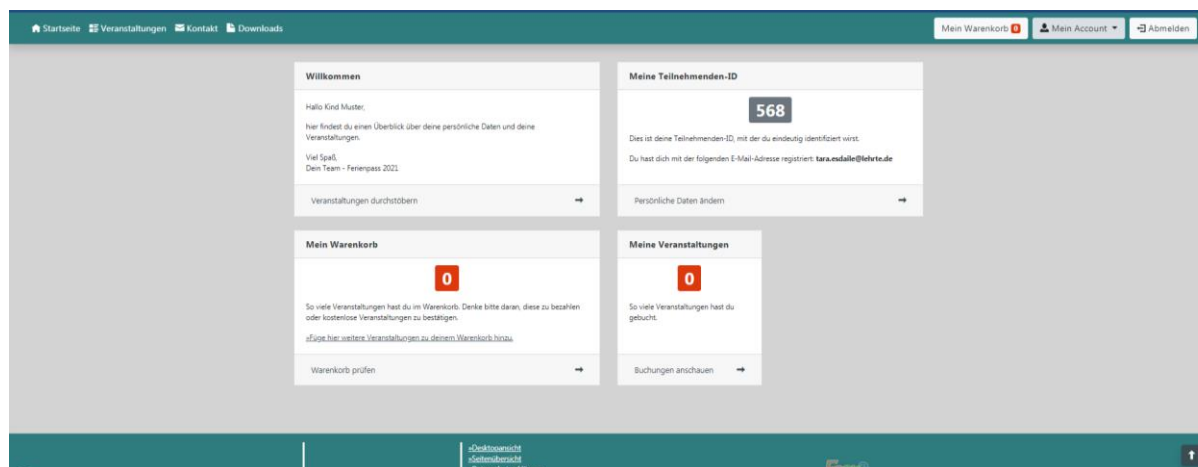
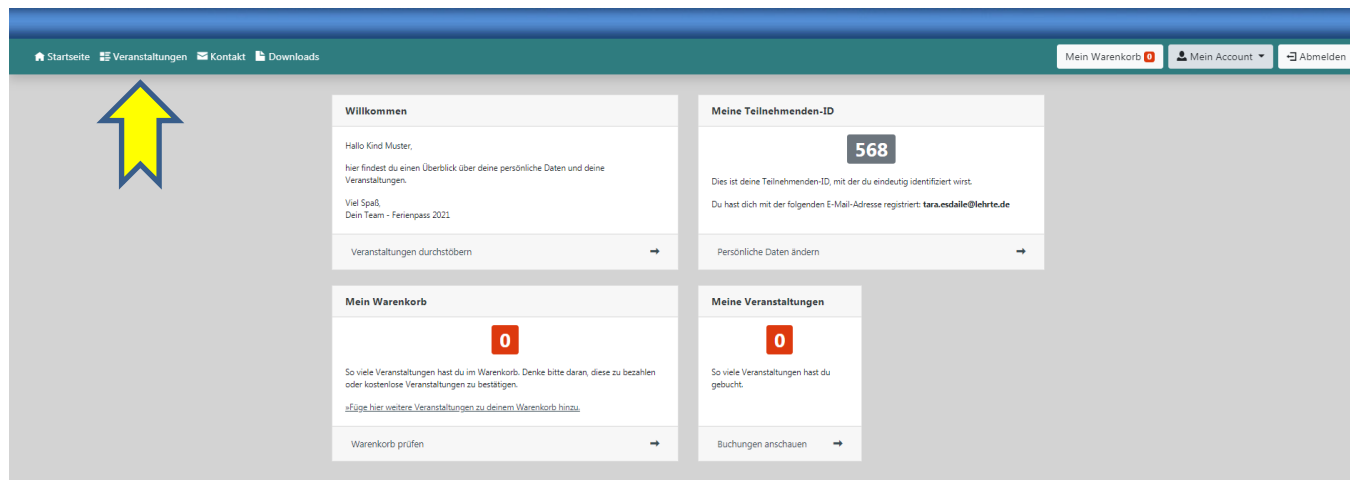


Startseite unter www.feriencard-lehrte.de**1. Schritt: Anmelden**

Es öffnet sich dann folgende Seite.



2. Schritt: Im Menü unter Veranstaltungen „buchbare Angebote“ öffnen.



The screenshot shows the user dashboard with a navigation bar at the top containing 'Startseite', 'Veranstaltungen', 'Kontakt', and 'Downloads'. On the right side of the navigation bar are links for 'Mein Warenkorb', 'Mein Account', and 'Abmelden'. The main content area is divided into four sections: 'Willkommen', 'Meine Teilnehmenden-ID', 'Mein Warenkorb', and 'Meine Veranstaltungen'. A yellow arrow points to the 'Veranstaltungen' menu item in the navigation bar.

Willkommen

Hallo Kind Muster,
hier findest du einen Überblick über deine persönliche Daten und deine Veranstaltungen.

Viel Spaß,
Dein Team - Ferienpass 2021

[Veranstaltungen durchstöbern](#)

Meine Teilnehmenden-ID

568

Dies ist deine Teilnehmenden-ID, mit der du eindeutig identifiziert wirst.
Du hast dich mit der folgenden E-Mail-Adresse registriert: tara.esdalle@lehrte.de

[Persönliche Daten ändern](#)

Mein Warenkorb

0

So viele Veranstaltungen hast du im Warenkorb. Denke bitte daran, diese zu bezahlen oder kostenlose Veranstaltungen zu bestätigen.

[Füge hier weitere Veranstaltungen zu deinem Warenkorb hinzu.](#)

[Warenkorb prüfen](#)

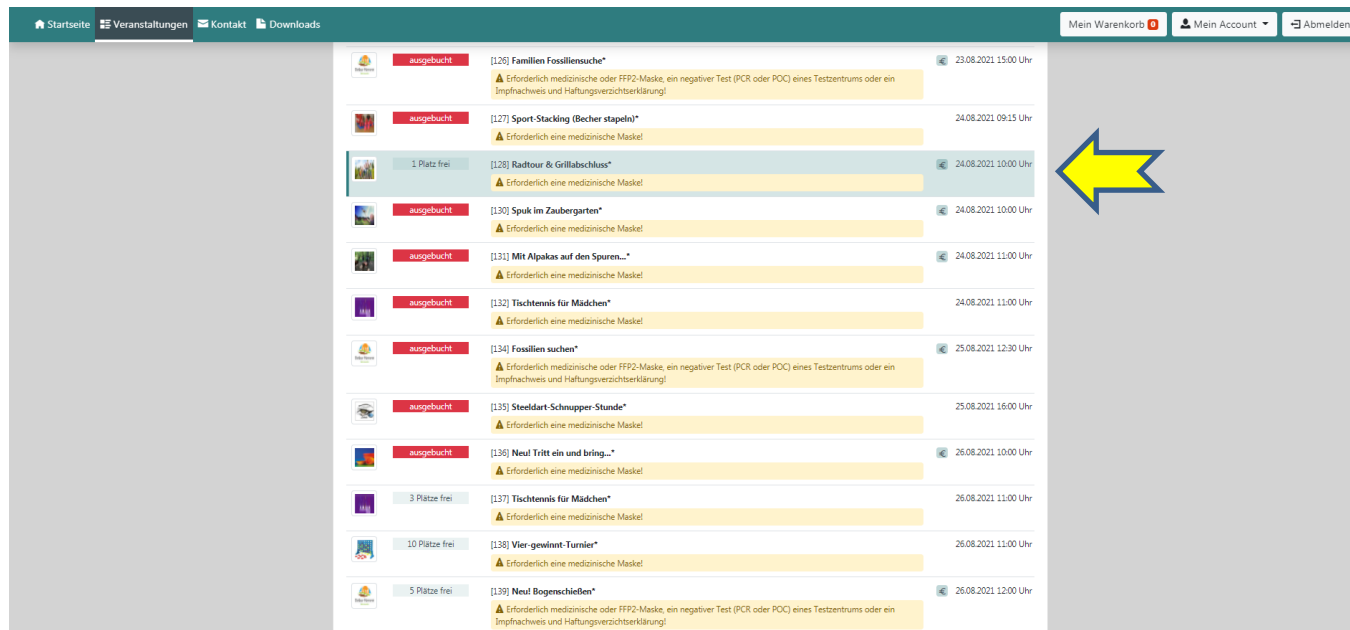
Meine Veranstaltungen

0

So viele Veranstaltungen hast du gebucht.

[Buchungen anschauen](#)

Aus den Veranstaltungen ein Angebot aussuchen und dieses Angebot öffnen.



The screenshot shows the 'Veranstaltungen' page with a list of events. A yellow arrow points to the event titled 'Radtour & Grillabschluss*'. The event details include a warning icon, the text 'Erforderlich eine medizinische Maske!', and the date and time '24.08.2021 10:00 Uhr'.

Veranstaltungen

ausgebucht [126] Familien Fossilensuche* 23.08.2021 15:00 Uhr
⚠ Erforderlich medizinische oder FFP2-Maske, ein negativer Test (PCR oder POC) eines Testzentrums oder ein Impfnachweis und Haftungsverzichtserklärung!

ausgebucht [127] Sport-Stacking (Becher stapeln)* 24.08.2021 09:15 Uhr
⚠ Erforderlich eine medizinische Maske!

1 Platz frei [128] Radtour & Grillabschluss* 24.08.2021 10:00 Uhr
⚠ Erforderlich eine medizinische Maske!

ausgebucht [130] Spuk im Zaubergarten* 24.08.2021 10:00 Uhr
⚠ Erforderlich eine medizinische Maske!

ausgebucht [131] Mit Alpakas auf den Spuren...* 24.08.2021 11:00 Uhr
⚠ Erforderlich eine medizinische Maske!

ausgebucht [132] Tischtennis für Mädchen* 24.08.2021 11:00 Uhr
⚠ Erforderlich eine medizinische Maske!

ausgebucht [134] Fossilien suchen* 25.08.2021 12:30 Uhr
⚠ Erforderlich medizinische oder FFP2-Maske, ein negativer Test (PCR oder POC) eines Testzentrums oder ein Impfnachweis und Haftungsverzichtserklärung!

ausgebucht [135] Steeldart-Schnupper-Stunde* 25.08.2021 16:00 Uhr
⚠ Erforderlich eine medizinische Maske!

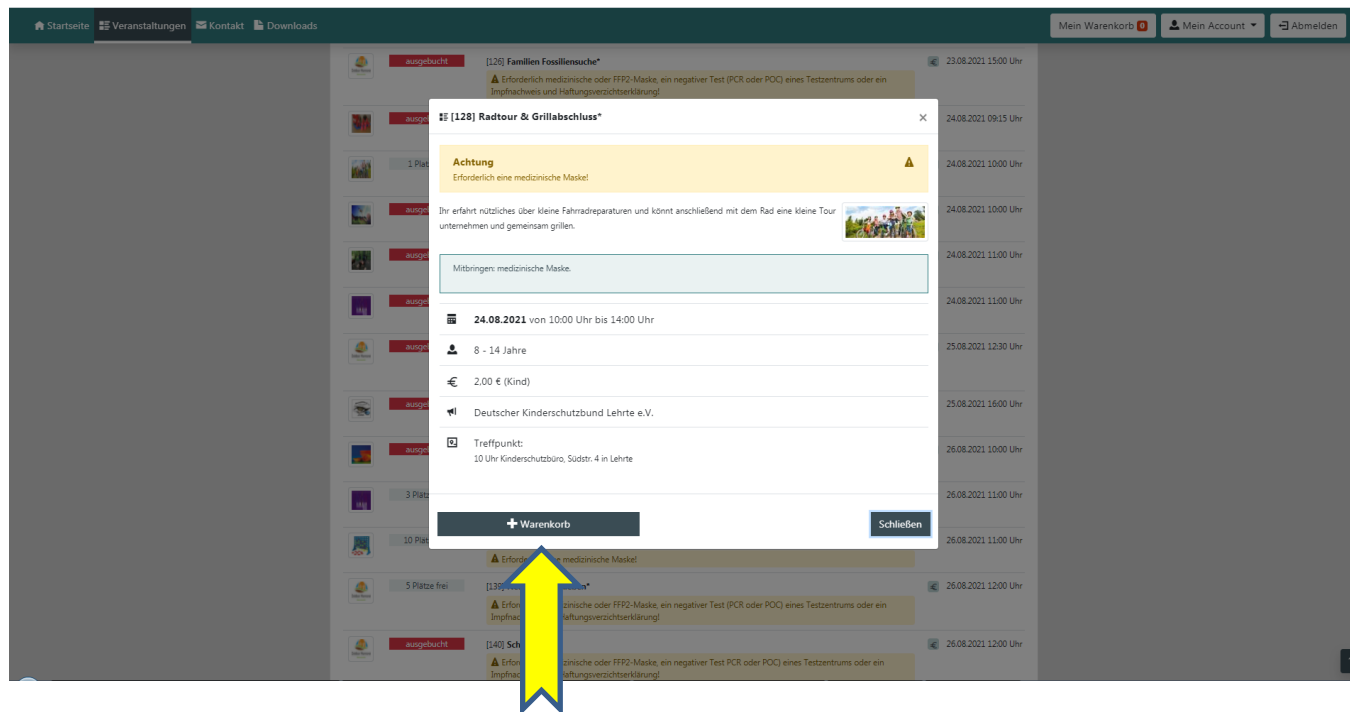
ausgebucht [136] Neu! Tritt ein und bring...* 26.08.2021 10:00 Uhr
⚠ Erforderlich eine medizinische Maske!

3 Plätze frei [137] Tischtennis für Mädchen* 26.08.2021 11:00 Uhr
⚠ Erforderlich eine medizinische Maske!

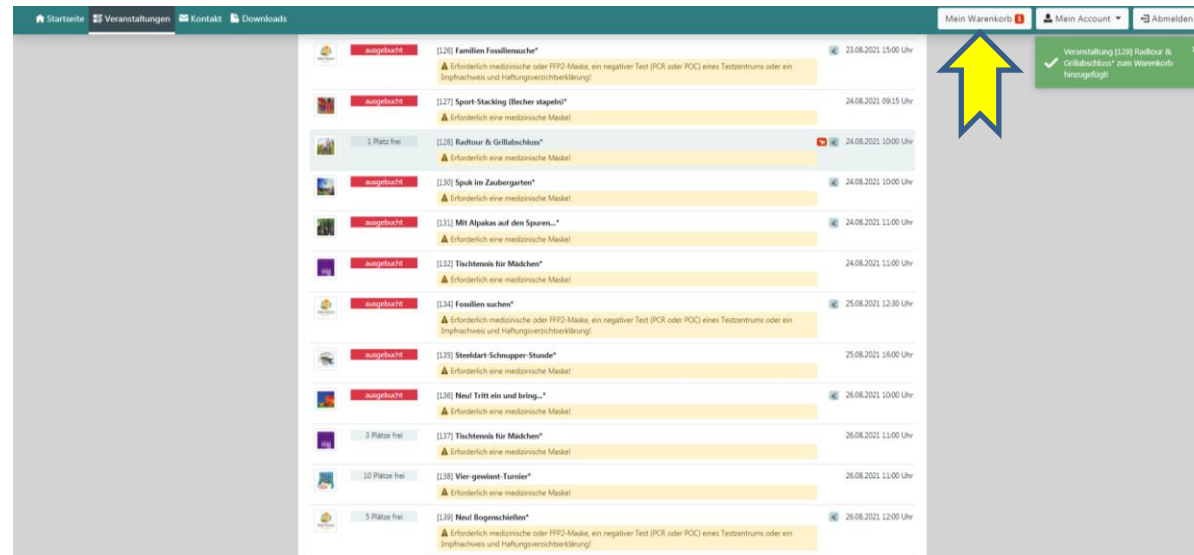
10 Plätze frei [138] Vier gewinnt-Turnier* 26.08.2021 11:00 Uhr
⚠ Erforderlich eine medizinische Maske!

5 Plätze frei [139] Neu! Bogenschießen* 26.08.2021 12:00 Uhr
⚠ Erforderlich medizinische oder FFP2-Maske, ein negativer Test (PCR oder POC) eines Testzentrums oder ein Impfnachweis und Haftungsverzichtserklärung!

3. Schritt: Die ausgewählte und geöffnete Veranstaltung kann über + Warenkorb hinzugefügt werden!



4. Schritt: Für die Bezahlung des Teilnahmeentgeltes wechseln zu → Mein Warenkorb



The screenshot shows a website with a navigation bar at the top containing 'Startseite', 'Veranstaltungen', 'Kontakt', and 'Downloads'. On the right side of the navigation bar are links for 'Mein Warenkorb' (with a red notification bubble), 'Mein Account', and 'Abmelden'. A yellow arrow points to the 'Mein Warenkorb' link. Below the navigation bar is a list of events, each with a date, time, and a brief description. The events include 'Familien Fossilensuche', 'Sport-Stacking (Becher stapeln)', 'Radtour & Grillabacken', 'Spuk im Zaubergarten', 'Mit Alpakas auf den Spuren...', 'Tuchtenis für Mädchen', 'Fossilien suchen', 'Stellvertretung-Schnupper-Stunde', 'Neul Tritt ein und bring...', 'Tuchtenis für Mädchen', 'Vier-gewinnt-Turnier', and 'Neul Bogenschießen'.

5. Schritt: Es öffnet sich der eigene Warenkorb und dort geht es dann weiter zur „Kasse“.



The screenshot shows the 'FerienCard' website. The header features a banner with children running in a field and the text 'FerienCard' and 'STADT LEHRTE Jugendförderung'. Below the banner is a navigation bar with 'Startseite', 'Veranstaltungen', 'Kontakt', and 'Downloads'. On the right side of the navigation bar are links for 'Mein Warenkorb' (with a red notification bubble), 'Mein Account', and 'Abmelden'. A yellow arrow points to the 'Mein Warenkorb' link. The main content area shows the 'Warenkorb von Kind Muster (ID: 568)'. It contains a table with the following items:

Item	Quantity	Price
[120] Radtour & Grillabacken*	1 Platz frei	2,00 €

The total price is 2,00 €. At the bottom right of the cart, there is a button labeled 'Zur Kasse gehen' with a checkmark icon. A yellow arrow points to this button.

6. Schritt: An der Kasse angekommen, kann jetzt der Bezahlvorgang gestartet werden.

The screenshot shows the 'FerienCard' website. At the top, there's a banner with children playing and the text 'FerienCard'. Below the banner is a navigation bar with links: Startseite, Veranstaltungen, Kontakt, Downloads. On the right, there are links for 'Mein Warenkorb', 'Mein Account', and 'Abmelden'. The main content area is titled 'Buchung von Veranstaltungen für Kind Muster (ID: 568)'. It asks 'Möchtest du die Veranstaltung in deinem Warenkorb jetzt verbindlich zum Preis von 2,00 € bezahlen?'. Below this, there's a section labeled 'Kasse' showing a list of items: '1200 Radtour & Grillabend*' with a price of 2,00 €. The total price is also 2,00 €. At the bottom of the 'Kasse' section, there are two buttons: 'Abbrechen' and 'Jetzt bezahlen'. A large yellow arrow points to the 'Jetzt bezahlen' button.

7. Schritt: Zum Abschluss jetzt noch eine Datenschutzerklärung zur Kenntnis nehmen und zwischen den Bezahlmethoden Online-Überweisung giropay oder Sepa-Lastschrift „eine“ auswählen, dann ist der Bezahlvorgang beendet.

The screenshot shows the 'Stadtlehrte' website. At the top, there's a logo for 'FreizeitRaum'. Below the logo, the text 'Stadtlehrte' is displayed. A message says 'Um Ihren Vorgang abzuschließen, wählen Sie bitte eine Bezahlmethode aus, mit der Sie die Zahlung durchführen möchten.' Below this, there's a form with the following sections: 'Zahlungsinformationen' (Empfänger: Stadtlehrte, Verwendungszweck: 3.263-21001311-567, Summe: 6,00 EUR), 'Datenschutzerklärung' (a dropdown menu with 'Datenschutzerklärung ansehen' selected), and 'Bezahlmethode' (two buttons: 'Online-Überweisung giropay' and 'SEPA Lastschrift'). A large yellow arrow points to the 'Online-Überweisung giropay' button, and another large yellow arrow points to the 'SEPA Lastschrift' button. At the bottom of the form, there's a 'Zurück' button. Below the form, there's a small text: 'Weitere Informationen finden Sie in unserer Datenschutzerklärung und im Impressum. Copyright © 2017 Stadtlehrte. Alle Rechte vorbehalten.'